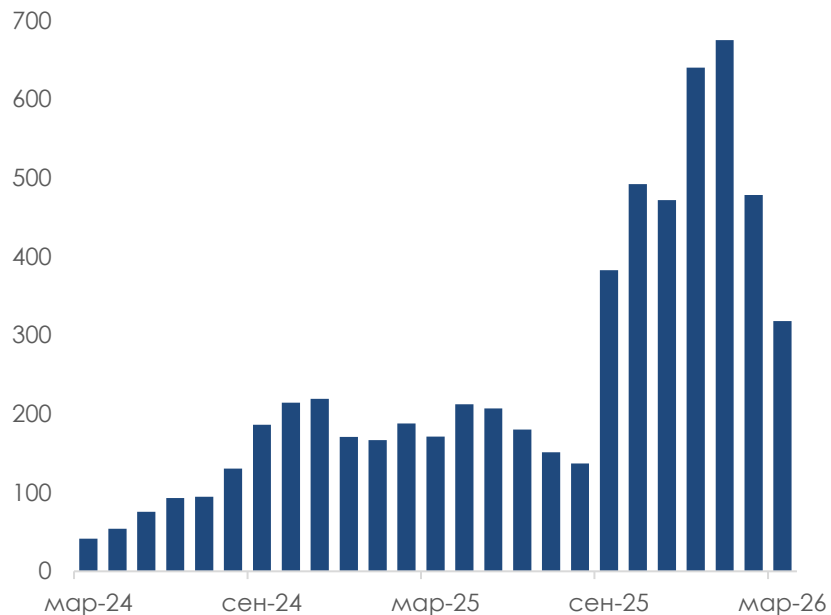


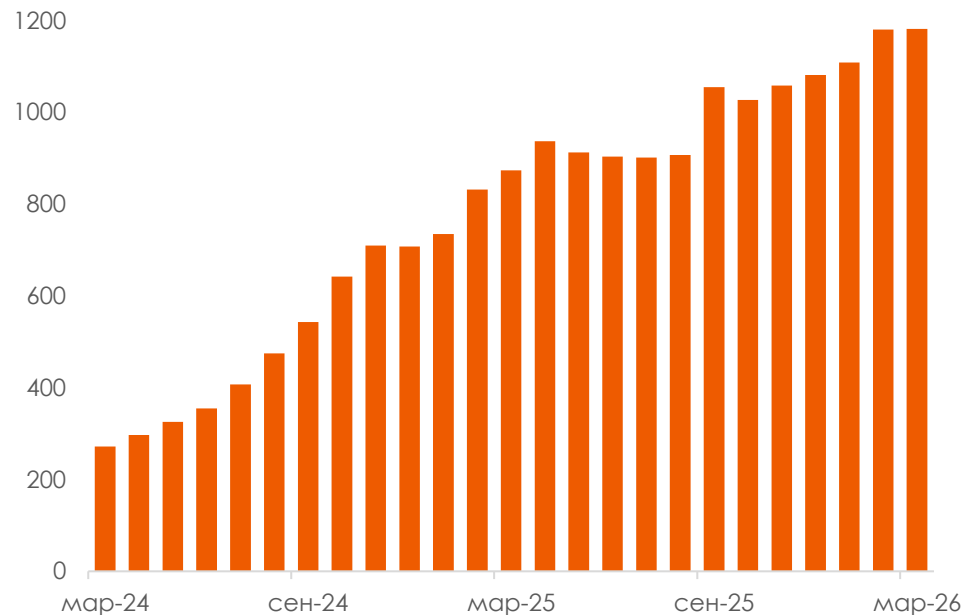


Краткий
обзор
рынка ЦФА
в России

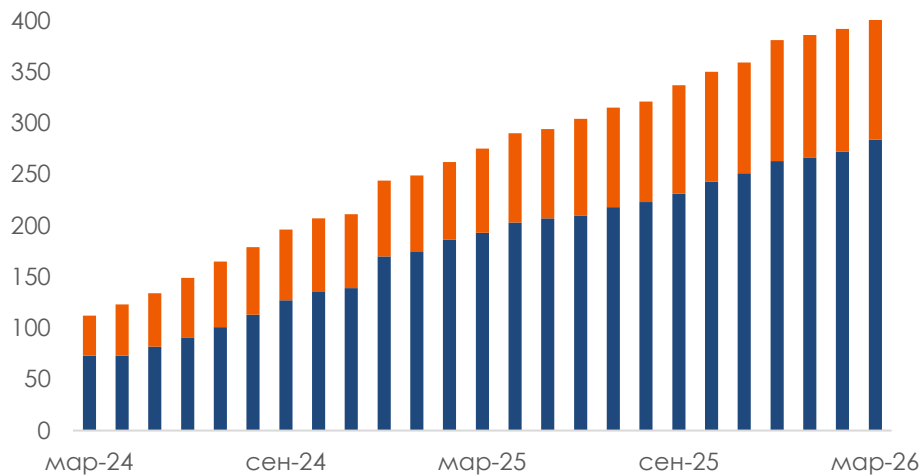
Объем рынка ЦФА (млрд руб)



Количество ЦФА

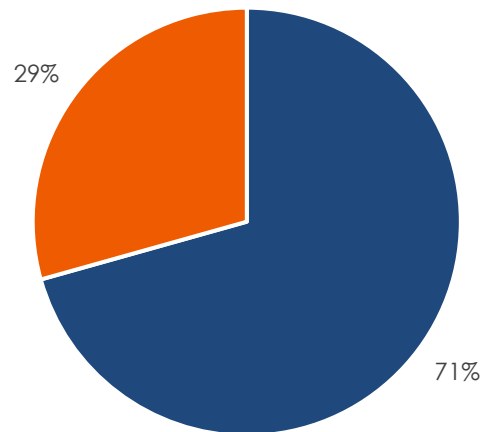


Эмитенты на рынке в динамике



- Количество эмитентов ЦФА, выпускавших облигации
- Количество эмитентов ЦФА, не выпускавших облигации

Эмитенты на рынке



- Количество эмитентов ЦФА, не выпускавших облигации
- Количество эмитентов ЦФА, выпускавших облигации

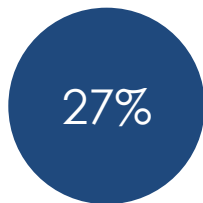
№	Эмитент	Объём, тыс. руб.	Выпуски, шт.
1	Альфа-Банк	32 181 939	189
2	ВБРР	23 500 000	10
3	Озон Капитал	8 500 024	29
4	Т-Банк	5 543 099	48
5	Ростелеком	1 650 314	1
6	ГТЛК	1 399 580	2
7	Биннофарм Групп	1 300 000	2
	Остальные	10 217 148	77
	Итого	84 292 104	358



№	Эмитент	Объём, тыс. руб.	Выпуски, шт.	Доля, %
1	Альфа-Банк	313 291 571	717	30
2	Sber CIB	247 938 618	63	24
3	ВБРР	123 100 000	17	12
4	Банк ПСБ	94 417 880	18	9
5	Банк ВТБ (ПАО)	49 925 000	10	5
6	Совкомбанк	36 906 647	94	4
7	Газпромбанк	30 390 000	24	3
8	Ростелеком	21 109 247	25	2
9	Озон Капитал	20 018 059	82	2
10	Т-Банк	16 887 254	172	2
	Остальные	98 530 856	465	9
	Итого	1 052 515 132	1 687	100

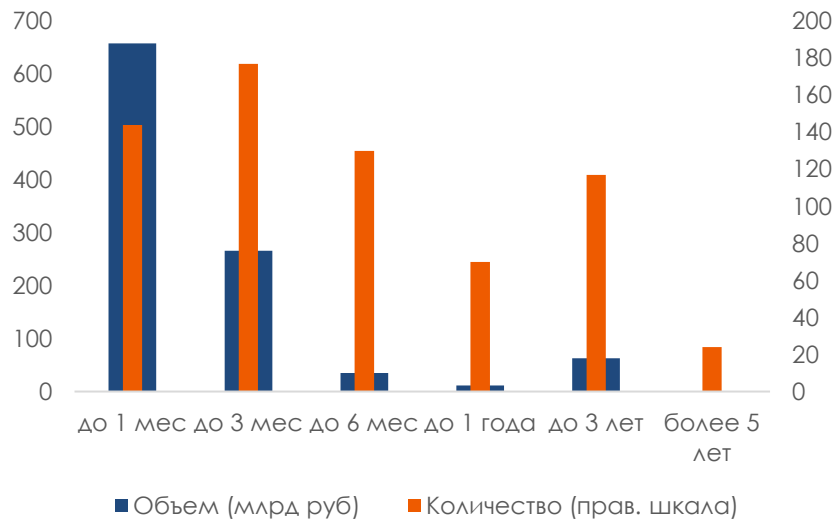


Уникальных эмитентов ЦФА в обращении на 07.04.2026

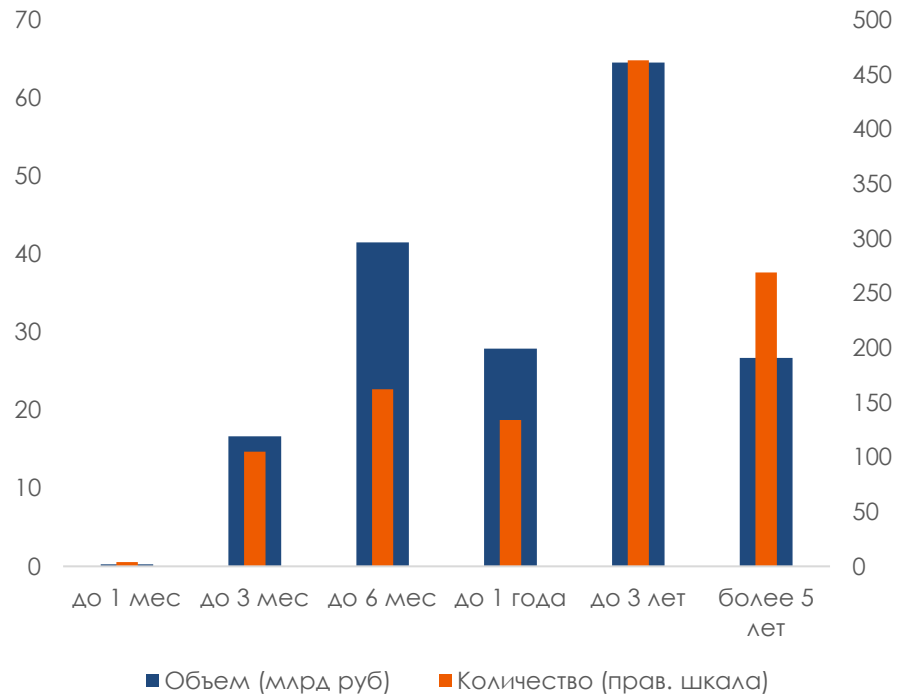


Публичных выпусков за 3 мес 2026 года – не банки (~10% в 2025)

Выпусков за 3 мес 2026



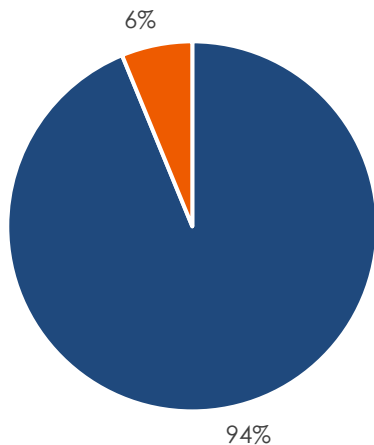
ЦФА в обращении



Сроки
выпусков

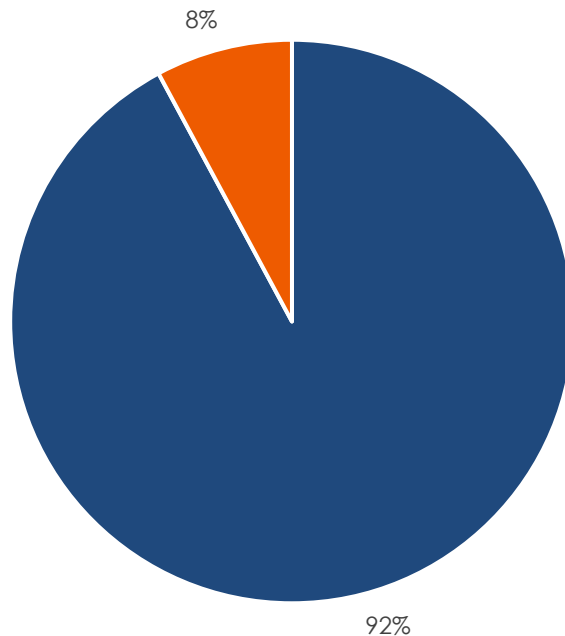
*По ряду ЦФА данные об объёме размещения выпусков не раскрываются.

Дефолты ВДО



■ Объем рынка ВДО (BB+ и ниже) ■ Объем дефолтов

Дефолты ЦФА




■ Объем рынка ЦФА (BB+ и ниже) ■ Объем дефолтов

Рэнкинг ОИС по объему*

Критерии сбора рэнкинга:

 Объем размещения известен

 Размещение с 01.01.2026 по 31.03.2026

№	Оператор информационной системы	Объём размещения, тыс. руб.
1	Альфа-Банк	37 160 270
2	Атомайз	5 603 220
3	Токеон	1 598 980
4	ЦФА Хаб	335 030
5	Сбербанк России	117 900
6	СПБ Биржа	50 000
	Остальные	2 000
	Итого	44 867 400

*По ряду ЦФА данные об объёме размещения выпусков не раскрываются, такие ЦФА не включены в рэнкинги.

Рэнкинг ОИС с непубличными выпусками по объему*

Критерии сбора рэнкинга:



Объем размещения
известен



Размещение с 01.01.2026
по 31.03.2026

ОИС ЦФА	Объем, млн RUB	Выпуски	Доля, %
Сбербанк России	303 763	47	83,68
Альфа-Банк	38 072	226	10,49
ЦФА Хаб	10 740	74	2,96
Атомайз	8 798	102	2,42
Токеон	1 599	16	0,44
СПБ Биржа	50	2	0,01

*По ряду ЦФА данные об объёме размещения выпусков не раскрываются, такие ЦФА не включены в рэнкинги.

Параметры:

- Тип ЦФА
- Hardcap
- Softcap
- Дробление
- Вторичное обращение
- Получение физического актива
- Оплата ЦФА

Параметры ЦФА

Hardcap	9 000 000,00 (в валюте номинала) 9 000,00 (шт.)
Softcap	1 000,00 (в валюте номинала) 1,00 (шт.)
Дробление ЦФА	Нет
Вторичное обращение ЦФА	Да
Дата начала вторичного обращения	17.03.2026
Возможность получения физического актива	Не предусмотрена
Оплата ЦФА	Денежными средствами в российских рублях в безналичной форме

Спасибо!

Личные контакты



Бударин Александр

Руководитель отдела
долговых рынков РФ, СНГ и Китая

a.budarin@cbonds.info

+7 (812) 336-97-21 доб. 135

Для подписки и
бесплатного пробного
доступа



pro@cbonds.info

Контакты